

Stoły warsztatowe - wersja HSS07



listwy ułatwiające wysuwanie szuflad



w jednej szufladzie o wysokości 60 mm umieszczony jest organizator z tworzywa sztucznego



do każdej szafki z szufladami dołączony jest jeden pojemnik na drobne przedmioty



Szuflady

wymiary wewnętrzne - użytkowe szuflad (szer. x wys. x głęb.):

Typ 60: 530 x 46 x 445 [mm]
 Typ 120: 530 x 106 x 445 [mm]
 Typ 180: 530 x 166 x 445 [mm]
 Typ 240: 530 x 226 x 445 [mm]



podziałki do szuflad - patrz strona A16

duży wysuw szuflad ułatwia szybki i wygodny dostęp do narzędzi użytkowanych w trakcie pracy



Zabudowa stołu

	szafka H11	szafka H12	szuflada H13
wymiary gabarytowe (S x W x Gł) mm	635 x 855 x 600	635 x 855 x 600	635 x 186 x 600
drzwi (S x W) 557 x 598 [mm]	1 sztuka	x	x
półka 20631	1 sztuka	x	x
szuflada typ 60	x	1 sztuka	x
szuflada typ 120	x	1 sztuka	x
szuflada typ 180	x	1 sztuka	x
szuflada typ 240	x	1 sztuka	x
szuflada typ 120 z zamkiem	x	x	1 sztuka

szafka H11



szafka H12



szuflada H13



Szafki warsztatowe HSS07 - warianty standardowe



nr kat. 22420

- > blat ze sklejki liściastej 45 mm
- > 1 szafka H11
- > masa: 48 kg
- > wymiary (S x W x Gł): 670 x 900 x 650
- > opcjonalnie szafka może być wyposażona w większą ilość półek (standard - 1 półka)



nr kat. 22421

- > blat ze sklejki liściastej 45 mm
- > 1 szafka H12
- > masa: 86,20 kg
- > wymiary (S x W x Gł): 670 x 900 x 650



nr kat. 22450

- > kontener przejezdny warsztatowy, którym można wjechać pod blat stołu warsztatowego HSS07 i HSS08
- > może być wykorzystywany również jako samodzielny wózek narzędziowy
- > powierzchnia górna wózka z wysokimi krawędziami, wyłożona matą z tworzywa ABS

- > wymiary (S x W x Gł): 533 x 840 x 592
- > 1 szuflada typ 60
- > 1 szuflada typ 120
- > 1 szuflada typ 180
- > 1 szuflada typ 240

Stoły HSS07 - warianty standardowe



nr kat. 22401

- > blat ze sklejki liściastej 45 mm
- > nośność blatu - 700 kg
- > masa: 60 kg



nr kat. 22402

- > blat ze sklejki liściastej 45 mm
- > nośność blatu - 700 kg
- > 1 szuflada H13
- > masa: 77 kg



nr kat. 22403

- > blat ze sklejki liściastej 45 mm
- > 1 szafka H11
- > masa: 81 kg



nr kat. 22404

- > blat ze sklejki liściastej 45 mm
- > 1 szafka H12
- > masa: 101 kg



nr kat. 22405

- > blat ze sklejki liściastej 45 mm
- > 1 szafka H11
- > 1 szuflada H13
- > masa: 98 kg



nr kat. 22406

- > blat ze sklejki liściastej 45 mm
- > 1 szafka H12
- > 1 szuflada H13
- > masa: 118 kg



nr kat. 22407

- > blat ze sklejki liściastej 45 mm
- > 1 szafka H11
- > 1 szafka H12
- > masa: 125 kg



nr kat. 22408

- > blat ze sklejki liściastej 45 mm
- > 2 szafki - H11
- > masa: 105 kg




nr kat. 22409

- > blat ze sklejki liściastej 45 mm
- > 2 szafki - H12
- > masa: 145 kg

> Blaty stołu 1500 x 740 mm z pokryciem

Dodatkowe warianty blatu:




- 20375 blat z klejki bukowej o gr. 35 mm
- 20342 pokrycie gumą ryflowaną olejoodporną o gr. 4 mm
- 20346 pokrycie blachą ocynkowaną o gr. 1 mm
- 20344 pokrycie wykładziną PCV o gr. 2 mm
- 20376 pokrycie gumą gładką olejoodporną o gr. 4 mm
- 20377 pokrycie blachą nierdzewną o gr. 1 mm

* inne rodzaje blatów na zapytanie

> Półki do stołu bez szafek lub z jedną szafką

Półki o grubości 15 mm przystosowane do zamontowania na wysokości: 178 mm i / lub 397 mm


Półki do stołu z 1 szafką 634 x 499 mm



- 24909 sklejka liściasta lakierowana
- 24910 pokrycie gumą ryflowaną olejoodporną
- 24912 pokrycie gumą gładką olejoodporną
- 24915 pokrycie wykładziną PCV
- 24911 pokrycie blachą ocynkowaną

* inne rodzaje półek na zapytanie

Półki do stołu bez szafek 1355 x 499 mm



- 24901 sklejka liściasta lakierowana
- 24902 pokrycie gumą ryflowaną olejoodporną
- 24904 pokrycie gumą gładką olejoodporną
- 24914 pokrycie wykładziną PCV
- 24903 pokrycie blachą ocynkowaną

* inne rodzaje półek na zapytanie

> Elementy zabudowy szuflad i szafek

Podziałki do stołów warsztatowych



nr kat. 20670



nr kat. 20671

	20670	20671
wymiary gabarytowe (S x W x Gł.) mm	528 x 42 x 458	528 x 100 x 458
masa (kg)	1,7	3,3

Podziałki do szuflad kontenerka podblatowego



22451

22452

wymiary gabarytowe (S x W x Gł) mm	420 x 42 x 443	420 x 100 x 443
masa [kg]	1,5	3

20648 Organizery



Organizery do szuflad stołów warsztatowych wykonany z tworzywa sztucznego.

20649 Przybornik



Przybornik na drobne przedmioty do szuflad stołów warsztatowych wykonany z tworzywa sztucznego

20478 Mata tłumiąca do szuflad




> wymiary (S x W): 530 x 460 mm
> mata z gumy gładkiej olejoodpornej o gr. 1,5 mm

20631 Półka



> wymiary (S x W x Gł): 560 x 25 x 540 mm
> opcjonalnie szafka może być wyposażona w większą ilość półek (standard - jedna półka)


> Nadbudowy stołu warsztatowego



21304 Nadbudowa 1-modułowa

- > 3 listwy jednomodułowe 23903
- > tablice perforowane o wymiarach (S x W):
 - 1 tablica 23620 (814 x 480 mm)
 - 1 tablica 23623 (626 x 480 mm)


Tablice z perforacją kwadratową (wymiar oczka 10 x 10 mm).
Możliwość zamontowania zawieszek drucianych, zawieszek z pojemnikami, półek do zawieszania pojemników, półek ocynkowanych - **patrz dział F**



21305 Nadbudowa 2-modułowa

- > 3 listwy dwumodułowe 23904
- > tablice perforowane o wymiarach (S x W):
 - 2 tablice 23620 (814 x 480 mm)
 - 2 tablice 23623 (626 x 480 mm)

Tablice z perforacją kwadratową (wymiar oczka 10 x 10 mm).
Możliwość zamontowania zawieszek drucianych, zawieszek z pojemnikami, półek do zawieszania pojemników, półek ocynkowanych - **patrz dział F**



21306 Nadbudowa 2-modułowa z szafką

- > 3 listwy dwumodułowe 23904
- > tablice perforowane o wymiarach (S x W):
 - 1 tablica 23620 (814 x 480 mm)
 - 2 tablice 23623 (626 x 480 mm)
- > szafka 23614 (S x W x GŁ): 814 x 480 x 250 mm (tylna ścianka perforowana)

Tablice z perforacją kwadratową (wymiar oczka 10 x 10 mm).
Możliwość zamontowania zawieszek drucianych, zawieszek z pojemnikami, półek do zawieszania pojemników, półek ocynkowanych - **patrz dział F**



21312 Nadbudowa 2-modułowa z oświetleniem

- > 3 listwy dwumodułowe 23904
- > tablice perforowane o wymiarach (S x W):
 - 2 tablice 23620 (814 x 480 mm)
 - 2 tablice 23623 (626 x 480 mm)
- > moduł oświetleniowy 23919

Tablice z perforacją kwadratową (wymiar oczka 10 x 10 mm).
Możliwość zamontowania zawieszek drucianych, zawieszek z pojemnikami, półek do zawieszania pojemników, półek ocynkowanych - **patrz dział F**



23919 Moduł oświetleniowy nadbudowy stołu

- > wykonanie z blachy ocynkowanej zwiększa trwałość i odporność na uszkodzenia mechaniczne
- > możliwość regulacji wysokości
- > gwarantuje dobre oświetlenie w miejscu pracy

> Elementy wyposażenia:
lampa LED, mocowanie lampy, elementy śrubowe, konsole, włącznik

> Standardowa kolorystyka

Konstrukcje stołów, obudowy szafek, listwy, tablice

Fronty szuflad, drzwi szafek i tablice

niebieski
RAL 5005

antracyt
RAL 7016

czerwony
RAL 3011

popielaty
RAL 7035



Możliwość malowania w innych kolorach - po ustaleniu ceny i terminu realizacji

UWAGA!

Kolory na wydruku mogą nieznacznie odbiegać od rzeczywistych.

Stoły warsztatowe - wersja H5508



listwy ułatwiające wysuwanie szuflad



w jednej szufladzie o wysokości 60 mm umieszczony jest organizer z tworzywa sztucznego



do każdej szafki z szufladami dołączony jest jeden pojemnik na drobne przedmioty

Szuflady

wymiary wewnętrzne - użytkowe szuflad (szer. x wys. x głęb.):

Typ 60: 530 x 46 x 445 [mm]

Typ 120: 530 x 106 x 445 [mm]

Typ 180: 530 x 166 x 445 [mm]

Typ 240: 530 x 226 x 445 [mm]



podziałki do szuflad - patrz strona A16

duży wysuw szuflad ułatwia szybki i wygodny dostęp do narzędzi użytkowanych w trakcie pracy



Zabudowa stołu



	szafka H11	szafka H12	szuflada H13
wymiary gabarytowe (S x W x Gł.) mm	635 x 855 x 600	635 x 855 x 600	635 x 186 x 600
drzwi (S x W) 557 x 598 [mm]	1 sztuka	x	x
półka 20631	1 sztuka	x	x
szuflada typ 60	x	1 sztuka	x
szuflada typ 120	x	1 sztuka	x
szuflada typ 180	x	1 sztuka	x
szuflada typ 240	x	1 sztuka	x
szuflada typ 120 z zamkiem	x	x	1 sztuka

Szafki warsztatowe HSS08 - warianty standardowe



nr kat. 22420

- > blat ze sklejki liściastej 45 mm
- > 1 szafka H11
- > masa: 48 kg
- > wymiary (S x W x Gł): 670 x 900 x 650
- > opcjonalnie szafka może być wyposażona w większą ilość półek (standard - 1 półka)



nr kat. 22421

- > blat ze sklejki liściastej 45 mm
- > 1 szafka H12
- > masa: 86,20 kg
- > wymiary (S x W x Gł): 670 x 900 x 650



nr kat. 22450

- > kontener przejezdny warsztatowy, którym można wjechać pod blat stołu warsztatowego HSS07 i HSS08
- > może być wykorzystywany również jako samodzielny wózek narzędziowy
- > powierzchnia górna wózka z wysokimi krawędziami, wyłożona matą z tworzywa ABS

- > wymiary (S x W x Gł): 533 x 840 x 592
- > 1 szuflada typ 60
- > 1 szuflada typ 120
- > 1 szuflada typ 180
- > 1 szuflada typ 240

Stoły HSS08 - warianty standardowe



nr kat. 22501

- > blat ze sklejki liściastej 45 mm
- > nośność blatu - 700 kg
- > masa: 75 kg



nr kat. 22502

- > blat ze sklejki liściastej 45 mm
- > nośność blatu - 700 kg
- > 1 szuflada H13
- > masa: 92 kg



nr kat. 22503

- > blat ze sklejki liściastej 45 mm
- > nośność blatu - 700 kg
- > 2 szuflady H13
- > masa: 108 kg



nr kat. 22504

- > blat ze sklejki liściastej 45 mm
- > 1 szafka H11
- > masa: 96 kg



nr kat. 22505

- > blat ze sklejki liściastej 45 mm
- > 1 szafka H12
- > masa: 115 kg



nr kat. 22506

- > blat ze sklejki liściastej 45 mm
- > 1 szafka H11
- > 1 szuflada H13
- > masa: 111 kg



nr kat. 22507

- > blat ze sklejki liściastej 45 mm
- > 1 szafka H11
- > 2 szuflady H13
- > masa: 129 kg



nr kat. 22508

- > blat ze sklejki liściastej 45 mm
- > 1 szafka H12
- > 1 szuflada H13
- > masa: 132 kg



nr kat. 22509

- > blat ze sklejki liściastej 45 mm
- > 1 szafka H12
- > 2 szuflady H13
- > masa: 149 kg



nr kat. 22510

- > blat ze sklejki liściastej 45 mm
- > 1 szafka H11
- > 1 szafka H12
- > masa: 140 kg



nr kat. 22511

- > blat ze sklejki liściastej 45 mm
- > 2 szafki H12
- > masa: 160 kg



nr kat. 22512

- > blat ze sklejki liściastej 45 mm
- > 1 szafka H11, 1 szafka H12
- > 1 szuflada H13
- > masa: 157 kg



nr kat. 22513

- > blat ze sklejki liściastej 45 mm
- > 2 szafki H12
- > 1 szuflada H13
- > masa: 176 kg



nr kat. 22514

- > blat ze sklejki liściastej 45 mm
- > 2 szafki H11
- > masa: 120 kg



nr kat. 22515

- > blat ze sklejki liściastej 45 mm
- > 2 szafki H11
- > 1 szuflada H13
- > masa: 137 kg



nr kat. 22516

- > blat ze sklejki liściastej 45 mm
- > 3 szafki H11
- > masa: 155 kg



nr kat. 22517

- > blat ze sklejki liściastej 45 mm
- > 3 szafki H12
- > masa: 213 kg



nr kat. 22518

- > blat ze sklejki liściastej 45 mm
- > 2 szafki H11
- > 1 szafka H12
- > masa: 174 kg




nr kat. 22519

- > blat ze sklejki liściastej 45 mm
- > 1 szafka H11
- > 2 szafki H12
- > masa: 194 kg

> Blaty stołu 2100 x 740 mm z pokryciem

Dodatkowe warianty blatu:




- 20378 blat z klejki bukowej o gr. 35 mm
- 20343 pokrycie gumą ryflowaną olejoodporną o gr. 4 mm
- 20347 pokrycie blachą ocynkowaną o gr. 1 mm
- 20345 pokrycie wykładziną PCV o gr. 2 mm
- 20379 pokrycie gumą gładką olejoodporną o gr. 4 mm
- 20380 pokrycie blachą nierdzewną o gr. 1 mm

* inne rodzaje blatów na zapytanie

> Półki do stołu bez szafek lub z jedną lub dwiema szafkami

Półki o grubości 15 mm przystosowane do zamontowania na wysokości: 178 mm i / lub 397 mm


Półki do stołu z 2 szafkami 634 x 499 mm



- 24909 sklejka liściasta lakierowana
- 24910 pokrycie gumą ryflowaną olejoodporną
- 24912 pokrycie gumą gładką olejoodporną
- 24915 pokrycie wykładziną PCV
- 24911 pokrycie blachą ocynkowaną

* inne rodzaje półek na zapytanie


Półki do stołu z 1 szafką 1355 x 499 mm



- 24901 sklejka liściasta lakierowana
- 24902 pokrycie gumą ryflowaną olejoodporną
- 24904 pokrycie gumą gładką olejoodporną
- 24914 pokrycie wykładziną PCV
- 24903 pokrycie blachą ocynkowaną

* inne rodzaje półek na zapytanie

Półki do stołu bez szafek 1990 x 499 mm



- 24905 sklejka liściasta lakierowana
- 24906 pokrycie gumą ryflowaną olejoodporną
- 24908 pokrycie gumą gładką olejoodporną
- 24913 pokrycie wykładziną PCV
- 24907 pokrycie blachą ocynkowaną

* inne rodzaje półek na zapytanie

> Elementy zabudowy szuflad i szafek

Podziałki do stołów warsztatowych



nr kat. 20670



nr kat. 20671

	20670	20671
wymiary gabarytowe (S x W x Gł.) mm	528 x 42 x 458	528 x 100 x 458
masa [kg]	1,7	3,3

Podziałki do szuflad kontenerka podblatowego



	22451	22452
wymiary gabarytowe (S x W x Gł.) mm	420 x 42 x 443	420 x 100 x 443
masa [kg]	1,5	3

20648 Organizer



Organizer do szuflad stołów warsztatowych wykonany z tworzywa sztucznego.

20649 Przybornik



Przybornik na drobne przedmioty do szuflad stołów warsztatowych wykonany z tworzywa sztucznego

20478 Mata tłumiąca do szuflad




> wymiary (S x W): 530 x 460 mm
> mata z gumy gładkiej olejoodpornej o gr. 1,5 mm

20631 Półka



> wymiary (S x W x Gł): 560 x 25 x 540 mm
> opcjonalnie szafka może być wyposażona w większą ilość półek (standard - jedna półka)


> Nadbudowy stołu warsztatowego



21307 Nadbudowa 1-modułowa

- > 4 listwy jednomodułowe 23903
- > tablice perforowane o wymiarach (S x W):
 - 2 tablice 23620 (814 x 480 mm)
 - 1 tablica 23622 (406 x 480 mm)

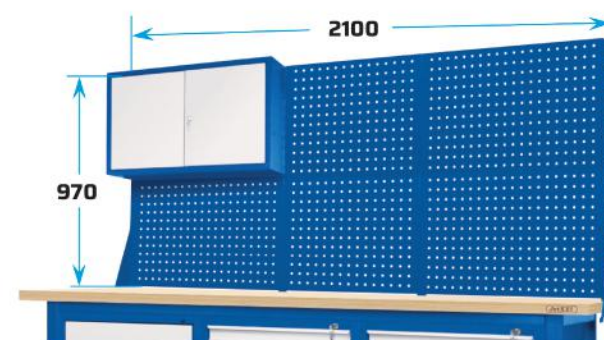
Tablice z perforacją kwadratową (wymiar oczka 10 x 10 mm).
Możliwość zamontowania zawieszek drcianych, zawieszek z pojemnikami, półek do zawieszania pojemników, półek ocynkowanych - **patrz dział F**



21308 Nadbudowa 2-modułowa

- > 4 listwy dwumodułowe 23904
- > tablice perforowane o wymiarach (S x W):
 - 4 tablice 23620 (814 x 480 mm)
 - 2 tablice 23622 (406 x 480 mm)


Tablice z perforacją kwadratową (wymiar oczka 10 x 10 mm).
Możliwość zamontowania zawieszek drcianych, zawieszek z pojemnikami, półek do zawieszania pojemników, półek ocynkowanych - **patrz dział F**



21309 Nadbudowa 2-modułowa z szafką

- > 4 listwy dwumodułowe 23904
- > tablice perforowane o wymiarach (S x W):
 - 3 tablice 23620 (814 x 480 mm)
 - 2 tablice 23622 (406 x 480 mm)
- > szafka 23614 (S x W x Gł):
814 x 480 x 250 mm
(tylna ścianka perforowana)

Tablice z perforacją kwadratową (wymiar oczka 10 x 10 mm).
Możliwość zamontowania zawieszek drcianych, zawieszek z pojemnikami, półek do zawieszania pojemników, półek ocynkowanych - **patrz dział F**



21313 Nadbudowa 2-modułowa z oświetleniem

- > 4 listwy dwumodułowe 23904
- > tablice perforowane o wymiarach (S x W):
 - 4 tablice 23620 (814 x 480 mm)
 - 2 tablice 23622 (406 x 480 mm)
- > moduł oświetleniowy 23920

Tablice z perforacją kwadratową (wymiar oczka 10 x 10 mm).
Możliwość zamontowania zawieszek drucianych, zawieszek z pojemnikami, półek do zawieszania pojemników, półek ocynkowanych - **patrz dział F**



23920 Moduł oświetleniowy nadbudowy stołu

- > wykonanie z blachy ocynkowanej zwiększa trwałość i odporność na uszkodzenia mechaniczne
- > możliwość regulacji wysokości
- > gwarantuje dobre oświetlenie w miejscu pracy

- > Elementy wyposażenia: lampa LED, mocowanie lampy, elementy śrubowe, konsole, włącznik

> Standardowa kolorystyka

Konstrukcje stołów, obudowy szafek, listwy, tablice

Fronty szuflad, drzwi szafek i tablice

niebieski
RAL 5005

antracyt
RAL 7016

czerwony
RAL 3011

popielaty
RAL 7035



Możliwość malowania w innych kolorach -
po ustaleniu ceny i terminu realizacji

UWAGA!

Kolory na wydruku mogą nieznacznie odbiegać od rzeczywistych.